

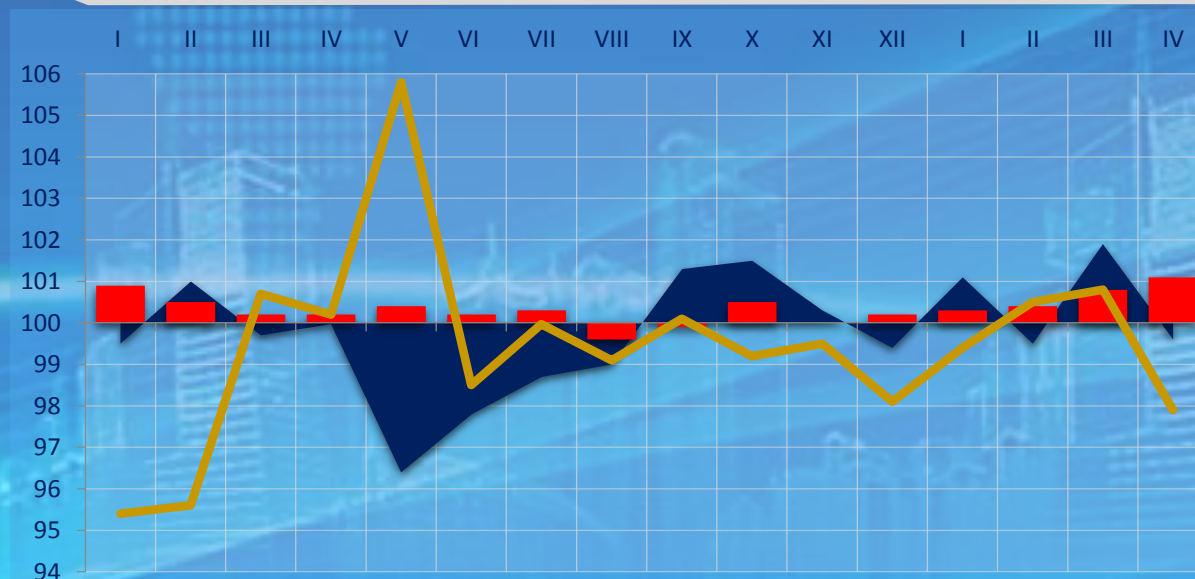


ТЕРРИТОРИАЛЬНЫЙ ОРГАН
ФЕДЕРАЛЬНОЙ СЛУЖБЫ
ГОСУДАРСТВЕННОЙ СТАТИСТИКИ
ПО РЕСПУБЛИКЕ БАШКОРТОСТАН

При использовании ссылка на
Башкортостанстат обязательна

ИНДЕКСЫ ЦЕН В СЕКТОРАХ ЭКОНОМИКИ РЕСПУБЛИКИ БАШКОРТОСТАН

февраль 2021 года





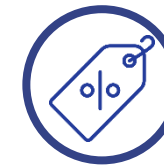
ИНДЕКСЫ ЦЕН В СЕКТОРАХ ЭКОНОМИКИ



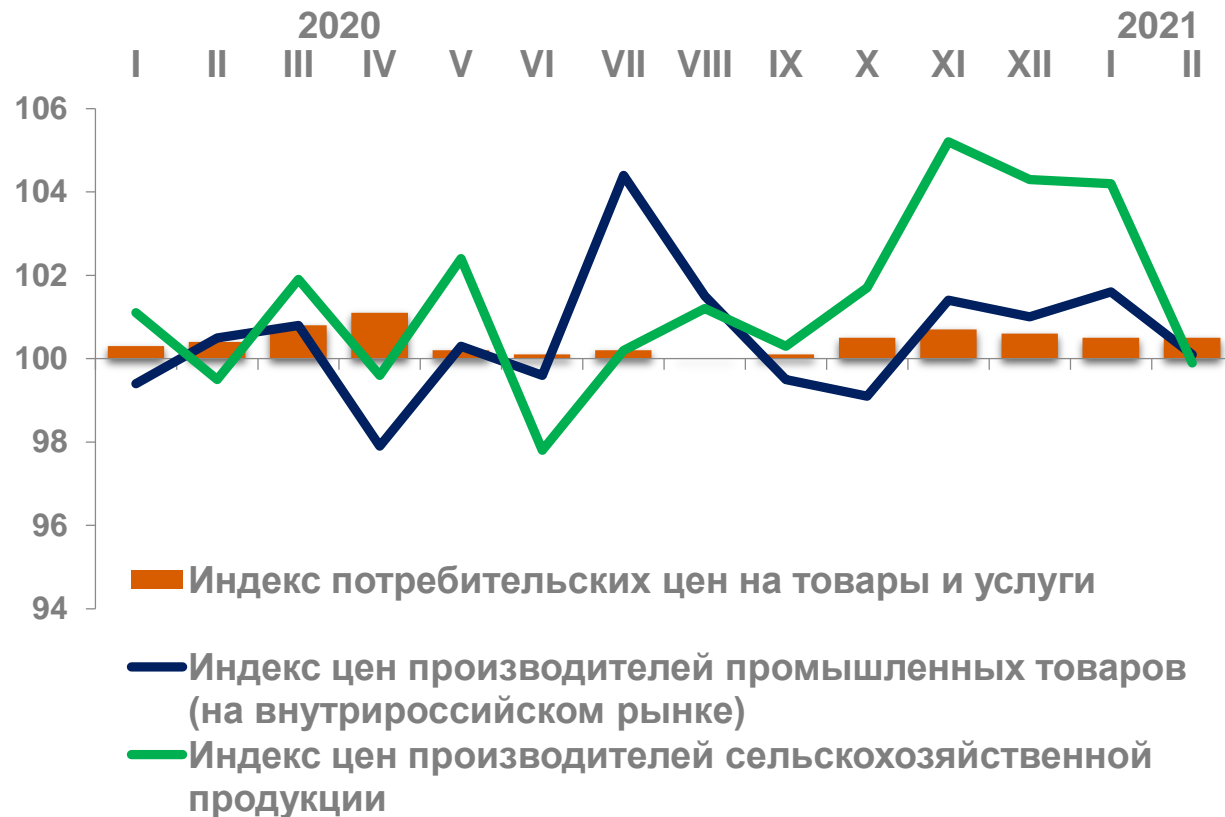
		Февраль 2021г. к		
		январю 2021г.	декабрю 2020г.	февралю 2020г.
	Индекс потребительских цен на все товары и услуги	100,5	101,1	105,4
	Индекс цен производителей промышленных товаров	101,9	106,1	105,9
	на внутрироссийском рынке	100,1	101,8	106,6
	на экспорт	107,2	120,4	104,1
	Индекс цен производителей сельскохозяйственной продукции	99,9	104,1	122,9
	Сводный индекс цен на продукцию (затраты, услуги) инвестиционного назначения	99,0	99,4	103,7



ИНДЕКСЫ ЦЕН В СЕКТОРАХ ЭКОНОМИКИ



к предыдущему месяцу

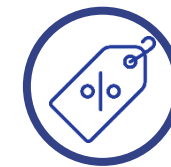







февраль к декабрю предыдущего года





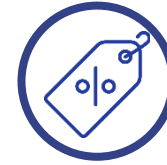
ИНДЕКСЫ ПОТРЕБИТЕЛЬСКИХ ЦЕН (ИПЦ)



		Февраль 2021г. к		
		январю 2021г.	декабрю 2020г.	февралю 2020г.
	Все товары и услуги	100,5	101,1	105,4
	Все товары	100,6	101,2	106,3
	продовольственные товары	101,0	101,9	108,0
	непродовольственные товары	100,3	100,6	104,6
	Услуги	100,3	100,6	102,7
	Базовый индекс потребительских цен	100,2	100,6	104,9



ИНДЕКСЫ ПОТРЕБИТЕЛЬСКИХ ЦЕН (ИПЦ)



февраль к декабрю предыдущего года

к декабрю предыдущего года



Все товары и услуги



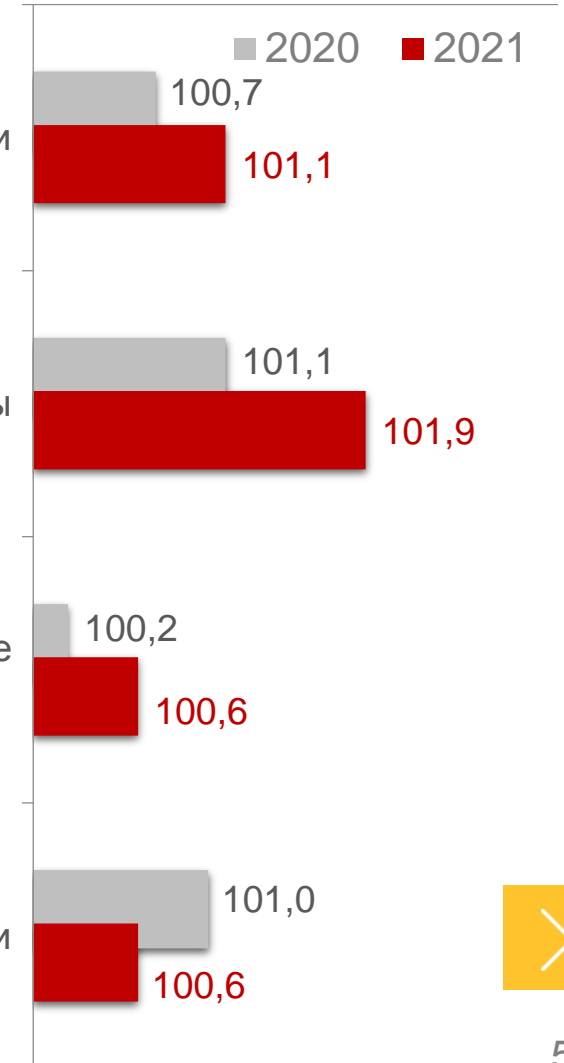
продовольственные товары



непродовольственные товары



услуги





ИНДЕКСЫ ЦЕН ПРОИЗВОДИТЕЛЕЙ ПРОМЫШЛЕННЫХ ТОВАРОВ ПО ВИДАМ ЭКОНОМИЧЕСКОЙ ДЕЯТЕЛЬНОСТИ (на внутрироссийском рынке)



	Февраль 2021г. к		
	январю 2021г.	декабрю 2020.	февралю 2020г.
Промышленное производство (промышленность)	100,1	101,8	106,6
Добыча полезных ископаемых	86,7	89,8	92,2
Обрабатывающие производства	102,2	104,0	109,3
производство пищевых продуктов	101,7	103,9	128,4
производство нефтепродуктов	103,8	104,0	107,0
производство химических веществ и химических продуктов	103,8	110,5	120,1
производство прочей неметаллической минеральной продукции	99,6	101,0	104,6
производство металлургическое	101,6	101,8	108,7
производство готовых металлических изделий, кроме машин и оборудования	101,9	103,5	105,5
Обеспечение электрической энергией, газом и паром	102,1	100,4	105,0
Водоснабжение; водоотведение, организация сбора и утилизация отходов, деятельность по ликвидации загрязнений	100,0	100,6	105,7



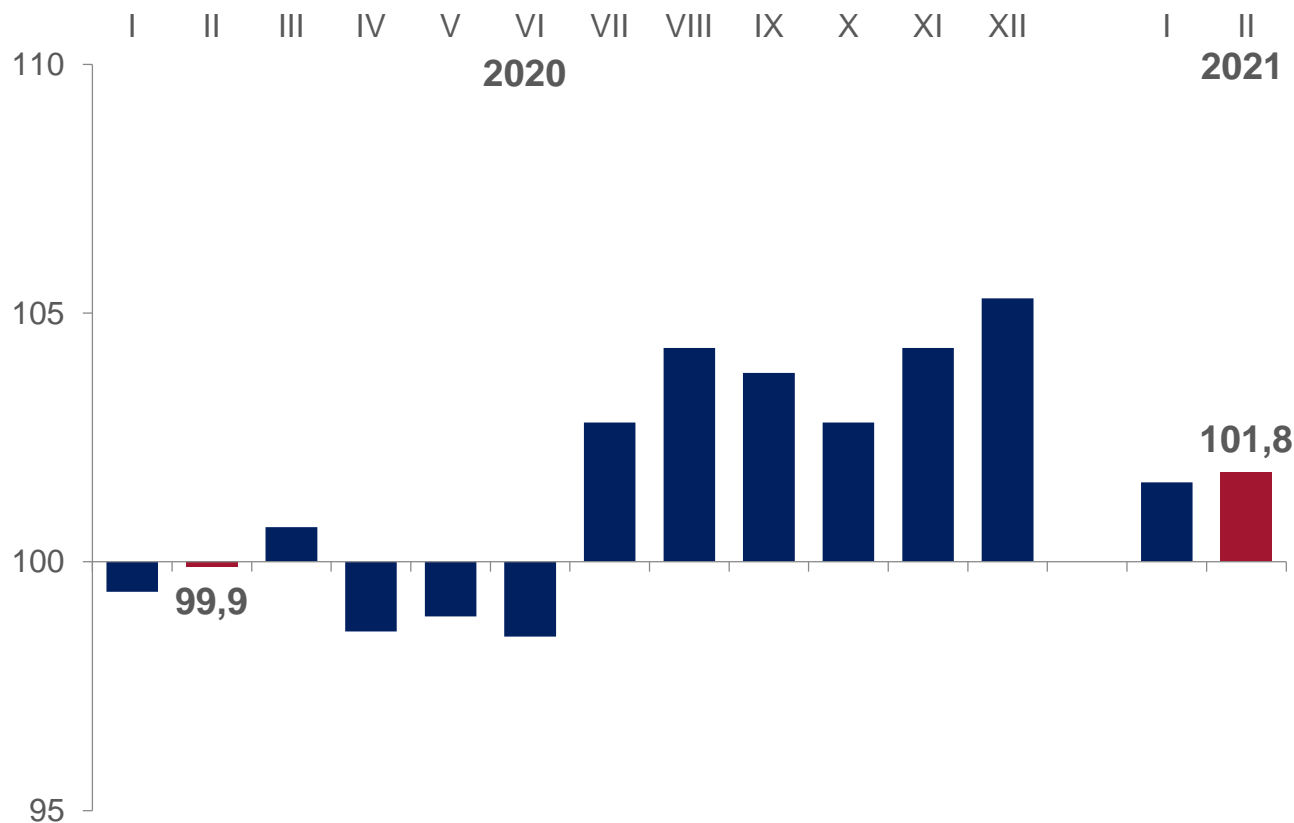
ИНДЕКСЫ ЦЕН ПРОИЗВОДИТЕЛЕЙ ПРОМЫШЛЕННЫХ ТОВАРОВ (на внутрироссийском рынке)

по видам экономической деятельности

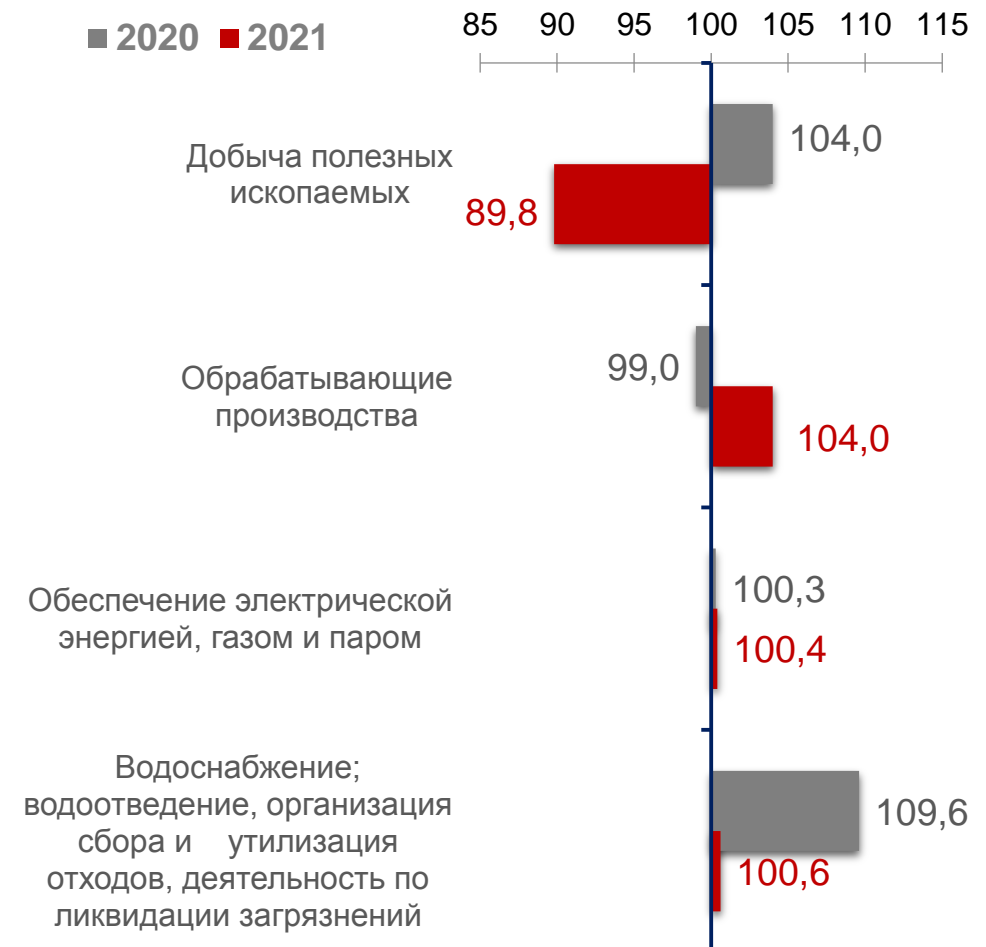
февраль к декабрю предыдущего года

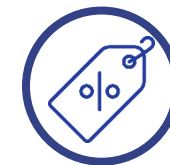
Промышленное производство (промышленность)

к декабрю предыдущего года



■ 2020 ■ 2021





ИНДЕКСЫ ЦЕН ПРОИЗВОДИТЕЛЕЙ ПО ВИДАМ СЕЛЬСКОХОЗЯЙСТВЕННОЙ ПРОДУКЦИИ

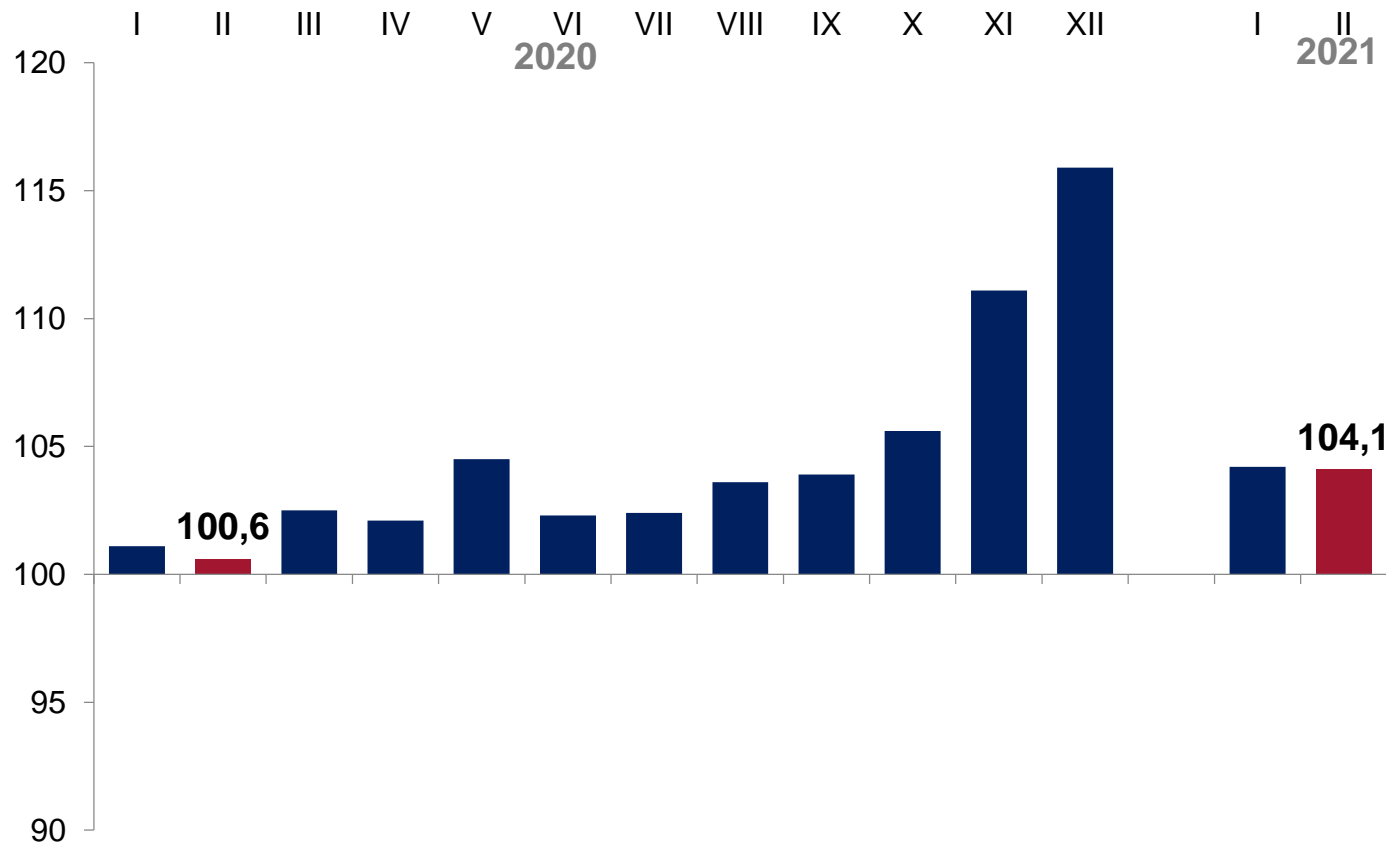
	Февраль 2021г. к		
	январю 2021г.	декабрю 2020г.	февралю 2020г.
Продукция сельского хозяйства	99,9	104,1	122,9
Продукция растениеводства	101,2	105,1	139,0
зерновые и зернобобовые культуры	101,0	102,0	119,3
картофель	105,6	106,4	172,6
семена подсолнечника	107,4	108,4	204,2
овощи	102,8	125,8	136,0
корнеплоды свеклы сахарной	89,1	94,3	161,2
Продукция животноводства	99,3	103,6	116,3
скот крупный рогатый	100,1	100,8	102,4
свиньи живые	100,7	100,3	125,4
птица сельскохозяйственная живая	99,8	113,1	105,4
молоко сырое крупного рогатого скота	101,0	101,9	106,2
яйца куриные	92,9	102,0	158,1
мёд натуральный пчелиный	100,0	100,0	100,2



ИНДЕКСЫ ЦЕН ПРОИЗВОДИТЕЛЕЙ СЕЛЬСКОХОЗЯЙСТВЕННОЙ ПРОДУКЦИИ



Продукция сельского хозяйства, всего
к декабрю предыдущего года

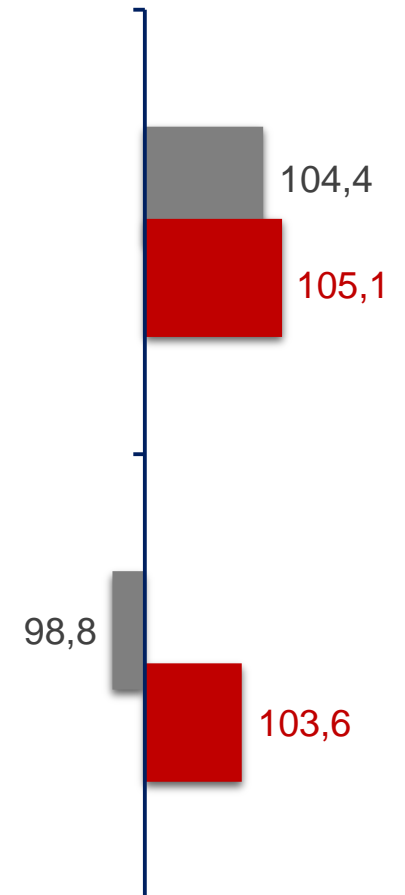


по видам сельскохозяйственной продукции
февраль к декабрю предыдущего года

■ 2020 ■ 2021

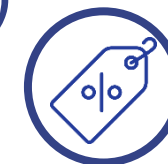

растениеводство


животноводство





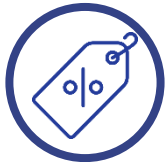
ИНДЕКСЫ ЦЕН НА ПРОДУКЦИЮ (ЗАТРАТЫ, УСЛУГИ) ИНВЕСТИЦИОННОГО НАЗНАЧЕНИЯ



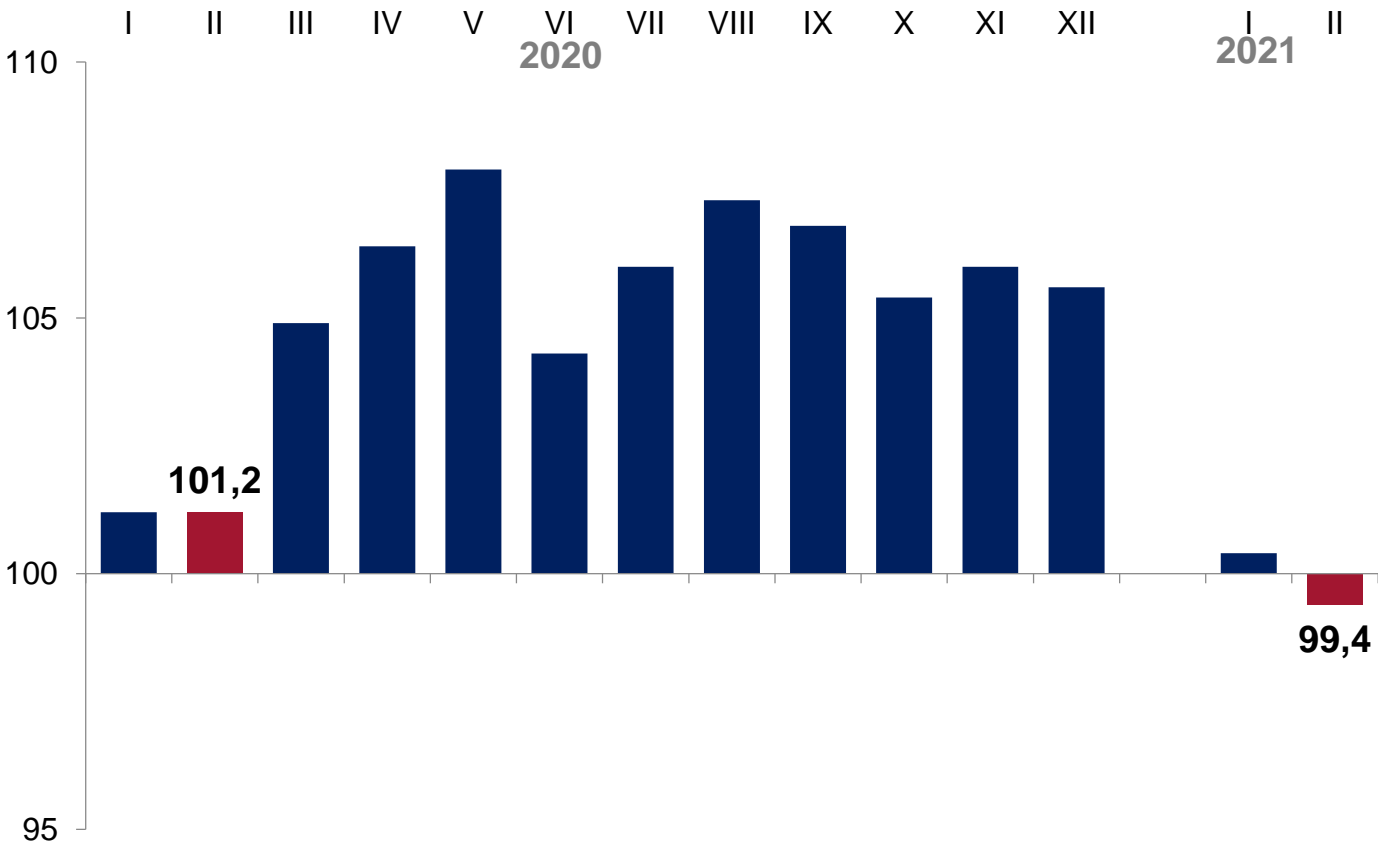
	Февраль 2021г. к		
	январю 2021г.	декабрю 2020г.	февралю 2020г.
Сводный индекс цен на продукцию (затраты, услуги) инвестиционного назначения	99,0	99,4	103,7
индекс цен производителей на строительную продукцию	100,9	101,4	102,4
индекс цен приобретения машин и оборудования инвестиционного назначения	100,4	100,8	109,0
индекс цен на прочую продукцию (затраты, услуги) инвестиционного назначения	82,4	82,8	82,3



ИНДЕКСЫ ЦЕН НА ПРОДУКЦИЮ (ЗАТРАТЫ, УСЛУГИ) ИНВЕСТИЦИОННОГО НАЗНАЧЕНИЯ



Сводный индекс цен
к декабрю предыдущего года



по видам продукции
февраль к декабрю предыдущего года

■ 2020 ■ 2021

индекс цен производителей
на строительную продукцию

100,6
101,4

индекс цен приобретения
машин и оборудования
инвестиционного
назначения

101,0
100,8

индекс цен на прочую
продукцию (затраты, услуги)
инвестиционного
назначения

82,8
104,0

КРАТКИЕ МЕТОДОЛОГИЧЕСКИЕ ПОЯСНЕНИЯ

Индекс потребительских цен на товары и услуги (ИПЦ) измеряет отношение стоимости единого для всех регионов России набора товаров и услуг в ценах текущего периода к его стоимости в ценах предыдущего (базисного) периода. Набор представляет собой выборку товаров и услуг, приобретаемых населением для непроизводственного потребления.

ИПЦ является одним из важнейших показателей, характеризующих уровень инфляции, и используется в целях осуществления государственной финансовой и денежно-кредитной политики, анализа и прогноза ценовых процессов в экономике.

Индексы цен производителей промышленных товаров определяются на основании регистрации цен на товары-представители в хозяйствующих субъектах. Исчисленные по товарам-представителям индексы цен производителей последовательно агрегируются в индексы цен соответствующих видов, групп, классов, разделов по видам экономической деятельности согласно ОКВЭД2, действующему с 2017г.

Индексы цен производителей промышленных товаров (предоставляемых услуг) являются показателями инфляционных процессов в сфере производства; могут быть использованы для сравнительного анализа изменения цен по видам экономической деятельности, а также выполнения экономических расчетов и прогнозирования на макроэкономическом уровне для оценки в неизменных ценах объемов промышленного производства и валового внутреннего продукта в условиях инфляции.

Индексы цен производителей на сельскохозяйственную продукцию исчисляются на основании регистрации в отобранных для наблюдения сельскохозяйственных организациях цен на основные виды произведенных товаров-представителей, реализуемых заготовительным, перерабатывающим организациям, коммерческим структурам, организациям, населению непосредственно с транспортных средств, на ярмарках, биржах, аукционах, на рынках, через собственную торговую сеть и т.п.

Сводный индекс цен на продукцию (затраты, услуги) инвестиционного назначения отражает изменение инвестиций в строительство объектов и рассчитывается как агрегированный показатель из индексов цен производителей на строительную продукцию, приобретения машин и оборудования инвестиционного назначения, на прочую продукцию (затраты, услуги) инвестиционного назначения.