

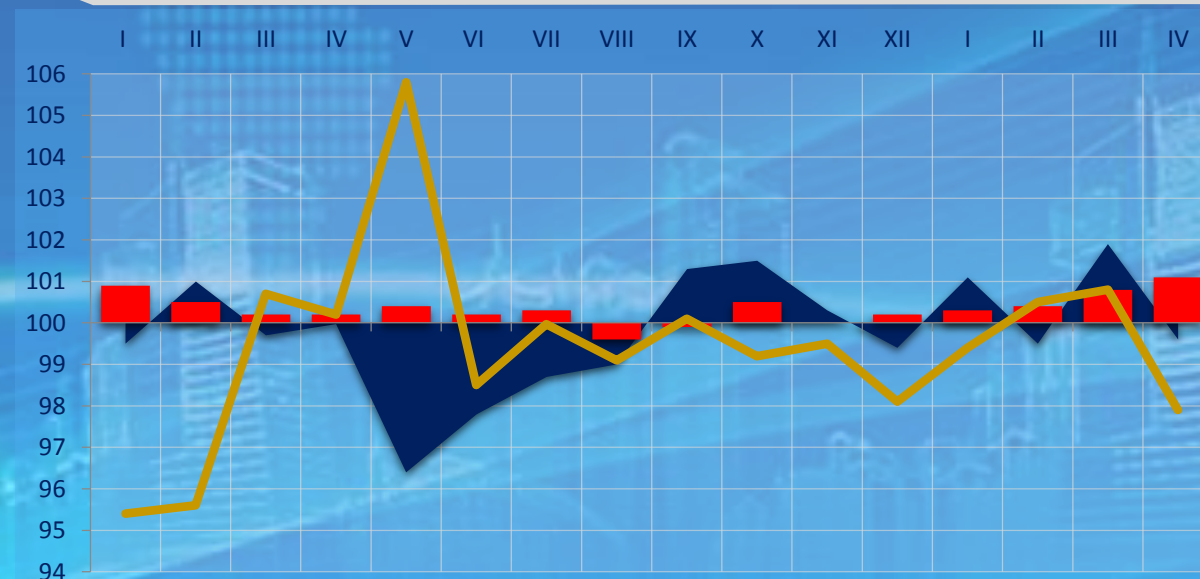


ТЕРРИТОРИАЛЬНЫЙ ОРГАН  
ФЕДЕРАЛЬНОЙ СЛУЖБЫ  
ГОСУДАРСТВЕННОЙ СТАТИСТИКИ  
ПО РЕСПУБЛИКЕ БАШКОРТОСТАН

При использовании ссылка на  
Башкортостанстат обязательна

# ИНДЕКСЫ ЦЕН В СЕКТОРАХ ЭКОНОМИКИ РЕСПУБЛИКИ БАШКОРТОСТАН

январь 2021 года





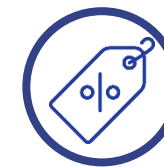
# ИНДЕКСЫ ЦЕН В СЕКТОРАХ ЭКОНОМИКИ



		Январь 2021г. к	
		декабрю 2020г.	январю 2020г.
	Индекс потребительских цен на все товары и услуги	100,5	105,2
	Индекс цен производителей промышленных товаров	104,1	103,1
	на внутрироссийском рынке	101,6	106,7
	на экспорт	112,4	93,4
	Индекс цен производителей сельскохозяйственной продукции	104,2	121,2



# ИНДЕКСЫ ЦЕН В СЕКТОРАХ ЭКОНОМИКИ



к предыдущему месяцу



январь к декабрю предыдущего года

■ 2020 ■ 2021

Индекс потребительских цен на товары и услуги

100,3  
100,5

Индекс цен производителей промышленных товаров (на внутрисекторском рынке)

99,4  
101,6

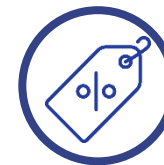
Индекс цен производителей сельскохозяйственной продукции

101,1  
104,2





## ИНДЕКСЫ ПОТРЕБИТЕЛЬСКИХ ЦЕН (ИПЦ)



		Январь 2021г. к	
		декабрю 2020г.	январю 2020г.
	Все товары и услуги	100,5	105,2
	Все товары	100,6	106,0
	продовольственные товары	100,9	107,7
	непродовольственные товары	100,3	104,2
	Услуги	100,4	102,9
	Базовый индекс потребительских цен	100,4	104,7



# ИНДЕКСЫ ПОТРЕБИТЕЛЬСКИХ ЦЕН (ИПЦ)



январь к декабрю предыдущего года

к декабрю предыдущего года



Все товары и услуги

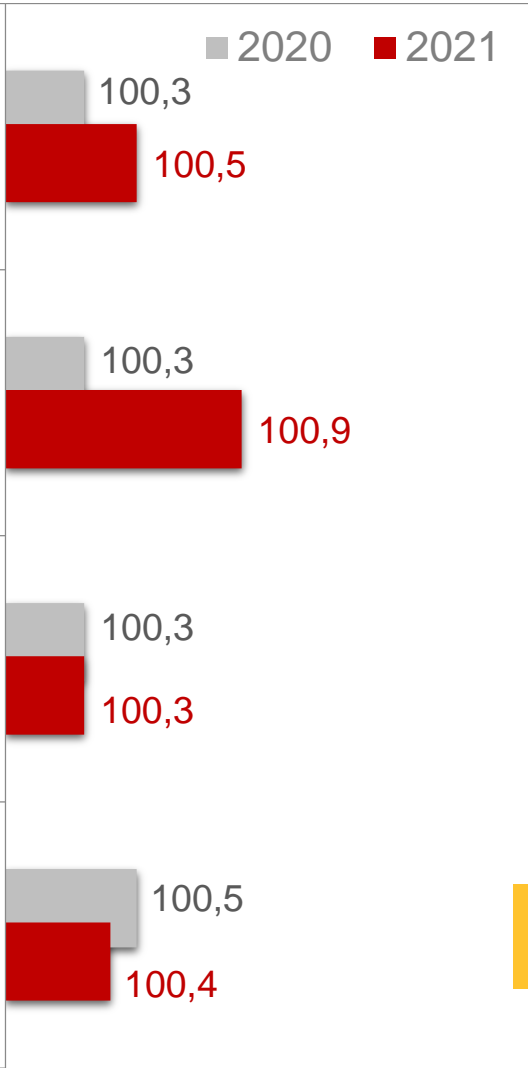
продовольственные товары



непродовольственные  
товары



услуги



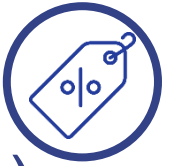


# ИНДЕКСЫ ЦЕН ПРОИЗВОДИТЕЛЕЙ ПРОМЫШЛЕННЫХ ТОВАРОВ ПО ВИДАМ ЭКОНОМИЧЕСКОЙ ДЕЯТЕЛЬНОСТИ (на внутрироссийском рынке)



	Январь 2021г. к	
	декабрю 2020.	январю 2020г.
Промышленное производство (промышленность)	101,6	106,7
Добыча полезных ископаемых	103,6	101,8
Обрабатывающие производства	101,8	108,6
производство пищевых продуктов	102,2	127,6
производство нефтепродуктов	100,2	109,9
производство химических веществ и химических продуктов	106,6	112,7
производство прочей неметаллической минеральной продукции	101,4	104,3
производство металлургическое	100,2	105,5
производство готовых металлических изделий, кроме машин и оборудования	101,6	103,0
Обеспечение электрической энергией, газом и паром	98,3	100,4
Водоснабжение; водоотведение, организация сбора и утилизация отходов, деятельность по ликвидации загрязнений	100,6	106,2

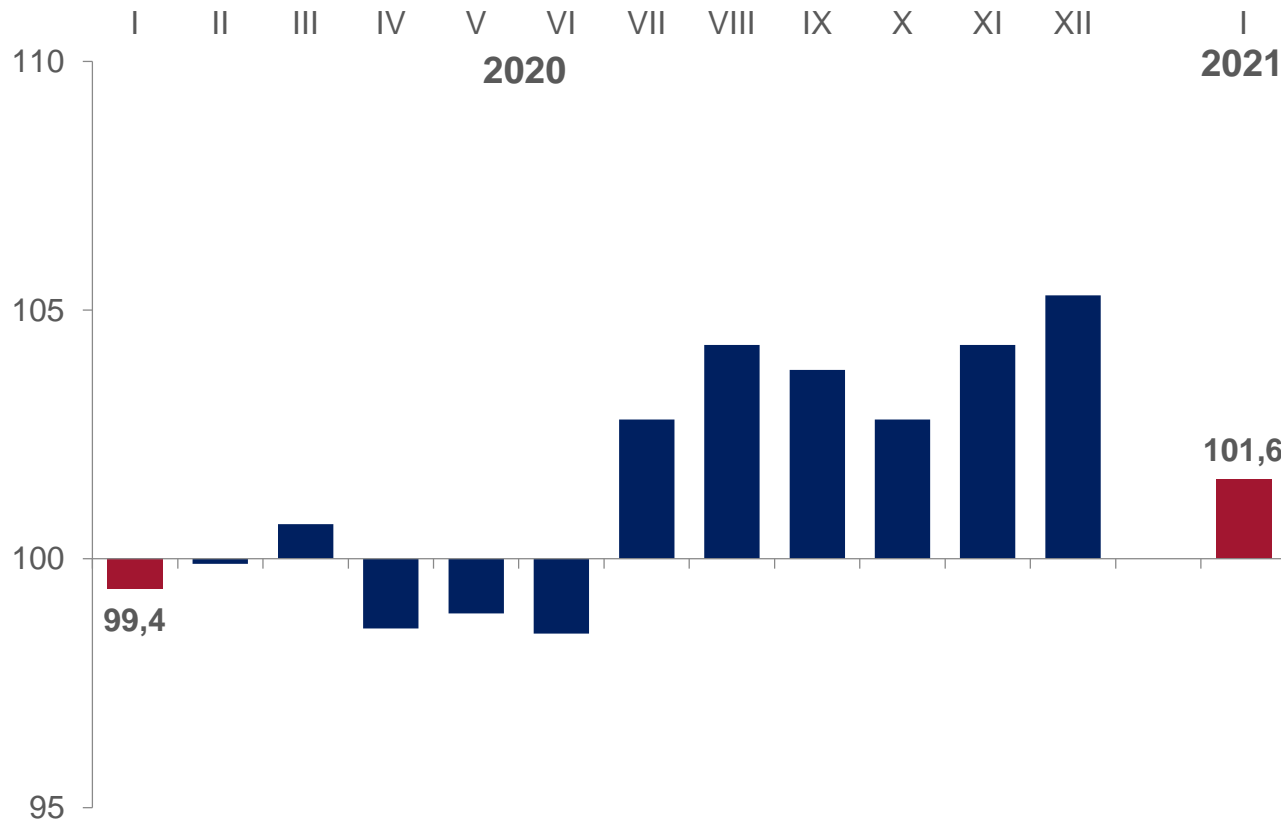




# ИНДЕКСЫ ЦЕН ПРОИЗВОДИТЕЛЕЙ ПРОМЫШЛЕННЫХ ТОВАРОВ (на внутрироссийском рынке)

по видам экономической деятельности  
январь к декабрю предыдущего года

Промышленное производство (промышленность)  
к декабрю предыдущего года



■ 2020 ■ 2021



Добыча полезных ископаемых



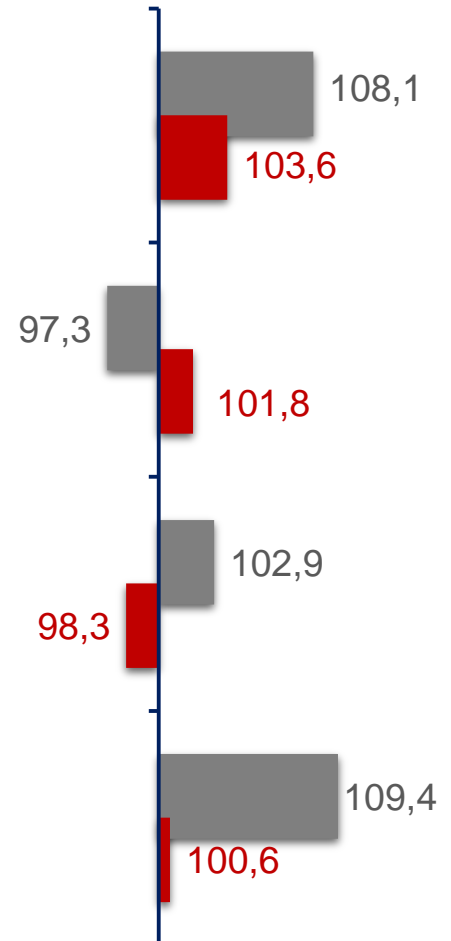
Обрабатывающие  
производства



Обеспечение электрической  
энергией, газом и паром



Водоснабжение;  
водоотведение, организация  
сбора и утилизация отходов,  
деятельность по ликвидации  
загрязнений





# ИНДЕКСЫ ЦЕН ПРОИЗВОДИТЕЛЕЙ ПО ВИДАМ СЕЛЬСКОХОЗЯЙСТВЕННОЙ ПРОДУКЦИИ

	Январь 2021г. к	
	декабрю 2020г.	январю 2020г.
Продукция сельского хозяйства	104,2	121,2
Продукция растениеводства	103,9	139,8
зерновые и зернобобовые культуры	100,9	119,0
картофель	100,7	169,0
семена подсолнечника	101,0	190,6
овощи	122,3	156,5
корнеплоды свеклы сахарной	105,9	165,7
Продукция животноводства	104,3	113,8
скот крупный рогатый	100,7	103,3
свиньи живые	99,5	115,8
птица сельскохозяйственная живая	113,3	118,0
молоко сырое крупного рогатого скота	100,9	105,4
яйца куриные	109,9	127,7
мёд натуральный пчелиный	100,0	100,2

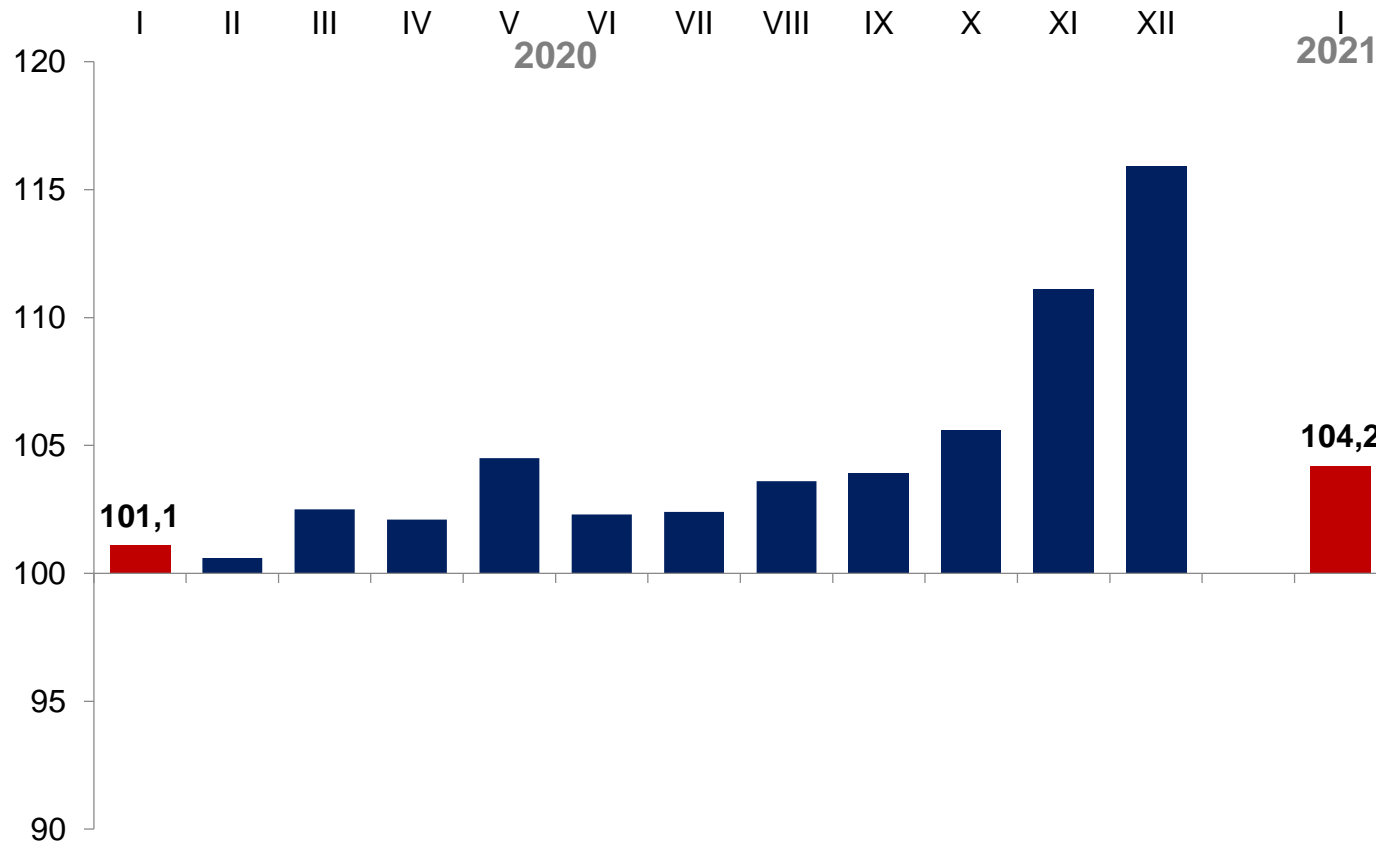




# ИНДЕКСЫ ЦЕН ПРОИЗВОДИТЕЛЕЙ СЕЛЬСКОХОЗЯЙСТВЕННОЙ ПРОДУКЦИИ



Продукция сельского хозяйства, всего  
к декабрю предыдущего года




по видам сельскохозяйственной продукции  
январь к декабрю предыдущего года

■ 2020 ■ 2021

растениеводство

животноводство



# КРАТКИЕ МЕТОДОЛОГИЧЕСКИЕ ПОЯСНЕНИЯ

**Индекс потребительских цен на товары и услуги (ИПЦ)** измеряет отношение стоимости единого для всех регионов России набора товаров и услуг в ценах текущего периода к его стоимости в ценах предыдущего (базисного) периода. Набор представляет собой выборку товаров и услуг, приобретаемых населением для непроизводственного потребления.

ИПЦ является одним из важнейших показателей, характеризующих уровень инфляции, и используется в целях осуществления государственной финансовой и денежно-кредитной политики, анализа и прогноза ценовых процессов в экономике.

**Индексы цен производителей промышленных товаров** определяются на основании регистрации цен на товары-представители в хозяйствующих субъектах. Исчисленные по товарам-представителям индексы цен производителей последовательно агрегируются в индексы цен соответствующих видов, групп, классов, разделов по видам экономической деятельности согласно ОКВЭД2, действующему с 2017г.

Индексы цен производителей промышленных товаров (предоставляемых услуг) являются показателями инфляционных процессов в сфере производства; могут быть использованы для сравнительного анализа изменения цен по видам экономической деятельности, а также выполнения экономических расчетов и прогнозирования на макроэкономическом уровне для оценки в неизменных ценах объемов промышленного производства и валового внутреннего продукта в условиях инфляции.

**Индексы цен производителей на сельскохозяйственную продукцию** исчисляются на основании регистрации в отобранных для наблюдения сельскохозяйственных организациях цен на основные виды произведенных товаров-представителей, реализуемых заготовительным, перерабатывающим организациям, коммерческим структурам, организациям, населению непосредственно с транспортных средств, на ярмарках, биржах, аукционах, на рынках, через собственную торговую сеть и т.п.